

緊急サニタリー用品

汚物処理での
2次的汚染を
最大限防ぐ!!

パナラウムケア 汚物処理セット

(おう吐物・排泄物用)

ウィルス
除去

除菌

消臭

1 充実したセット内容で、二次感染を最大限防ぎます

2 二酸化塩素の働きでおう吐物・排泄物により
汚染された箇所を除菌します

3 わかりやすいイラスト付の取扱説明書で
初めての方でも簡単にかつすばやく処理できます



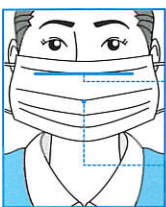
セット内容

ウィルス対策マスク	2枚	二酸化塩素タブレット	1錠
ポリプロピレン製手袋	2セット(4枚)	凝固剤	1袋
ポリエチレン製ガウン型エプロン	1枚	紙製ヘラ	1部
ポリ袋	2枚	紙製チトリ	1部
ペーパータオル	20枚	取扱説明書	1部
スプレー容器	1本	外箱(ゴミ箱として使用)	1個

※ウィルス対策マスク1枚、ポリプロピレン製手袋1セットを予備として入れています。

● 使用方法

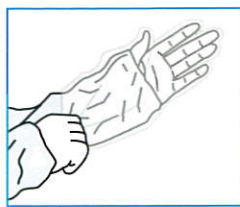
準備: 二酸化塩素スプレー・ゴミ箱を準備し、エプロン・マスク・手袋を装着する



マスクのつけ方

ノーズ部分が上になるようにしてください。

ブリーツ(マスクのひだ)が下向きになるように装着してください。



手袋のつけ方

手袋はガウン型エプロンの袖の上にかぶさるように装着してください。

処理: 付属の取扱説明書をよく読み、おう吐物・排泄物を処理する



おう吐物全体にまんべんなく凝固用粉末を振り掛けます。



覆った上から二酸化塩素液を全体に噴霧してください。



再度、二酸化塩素液を噴霧し、水分をペーパータオルで拭き取ります。

廃棄: 手袋・エプロン・マスクを外し、ごみ箱に入れ袋ごと廃棄する

処理後の汚物は密封された袋ごと、燃えるゴミなど地方自治体が定める規則に従って廃棄してください。

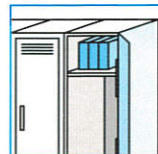


● 保管方法

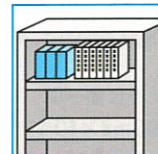
使用前の本製品を保管する場合は、以下にご留意ください。

- ① 小児やペットの手の届かない場所に保管してください。
- ② 高温となるような場所、火の近くや直射日光の当たる場所を避け、冷暗所で保管してください。
- ③ 本製品外箱はA4サイズとなっております。ロッカー、本棚、机の引き出し等分かりやすい場所へ保管してください。

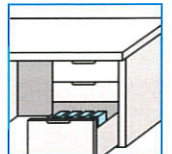
ロッカー



本棚



机の引き出し



品名	パナラウムケア汚物処理セット
梱包内容	1セット×12箱
サイズ	約19cm(高さ)×約30cm(幅)×約7cm(奥行)
JANコード	4515307071708

Iwatani Group
国際衛生株式会社
<http://www.kokusaieisei.jp/>