

いざというときの備蓄に!!

汚物処理での  
2次的汚染の  
防止に!!

緊急サニタリー用品

パナラウムケア

# 汚物処理セット

(おう吐物・排泄物用)

コンパクト  
なのに  
コレ1パック!!

ウイルス  
除去

除菌

消臭

1 充実したセット内容で、二次感染を防ぎます

2 二酸化塩素の働きでおう吐物・排泄物により  
汚染された箇所を除菌します

3 わかりやすいイラスト付の取扱説明書で  
初めての方でも簡単にかつすばやく処理できます



## セット内容

ウイルス対策マスク	2枚	ペーパータオル	20枚	紙製ヘラ	1部
ポリプロピレン製手袋	2セット(4枚)	スプレー容器	1本	紙製チトリ	1部
ポリエチレン製ガウン型エプロン	1枚	二酸化塩素タブレット	1錠	取扱説明書	1部
ポリ袋	2枚	凝固剤	1袋	外箱(ゴミ箱として使用)	1個

※ウイルス対策マスク1枚、ポリプロピレン製手袋1セットを予備として入れています。

**Iwatani Group**  
国際衛生株式会社



# おう吐物・排泄物の処理について

施設において、感染症・食中毒が疑われる事例が発生した時には、施設内への汚染拡大や処理をする人自身への感染を防ぐため、適切な方法で、迅速かつ確実にを行うことが大切です。

## パナラウムケア汚物処理セット(おう吐物・排泄物用)の使い方

### ● 使用方法

#### ① 準備：二酸化塩素スプレー・ゴミ箱を準備し、エプロン・マスク・手袋を装着する



**二酸化塩素スプレーの準備**  
スプレー容器に水と付属のタブレット



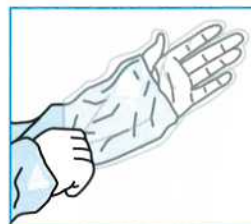
**ゴミ箱の設置**  
ポリ袋と外箱を簡易ゴミ箱として設置してください。



**ガウン型エプロンのつけ方**  
袖に手を通してからかぶってください。



**マスクのつけ方**  
ノーズ部分が上になるようにしてください。  
プリーツ(マスクのひだ)が下向きになるように装着してください。



**手袋のつけ方**  
手袋はガウン型エプロンの袖の上にかぶさるように装着してください。

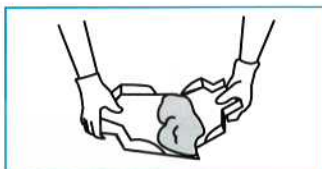
#### ② 処理：付属の取扱説明書をよく読み、おう吐物・排泄物を処理する



おう吐物全体にまんべんなく凝固用粉末を振り掛けます。



覆った上から二酸化塩素液を全体に噴霧してください。



紙製ヘラとチリトリでおう吐物をかき集めて、簡易ゴミ箱へ捨ててください。



再度、二酸化塩素液を噴霧し、水分をペーパータオルで拭き取ります。

#### ③ 廃棄：手袋・エプロン・マスクを外し、ごみ箱に入れ袋ごと廃棄する



処理後の汚物は密封された袋ごと、燃えるゴミなど地方自治体が定める規則に従って廃棄してください。

### ● 保管方法 使用前の本製品を保管する場合は、以下にご留意ください。

- ① 小児やペットの手の届かない場所に保管してください。
- ② 高温となるような場所、火の近くや直射日光の当たる場所を避け、冷暗所で保管してください。
- ③ 本製品外箱はA4サイズとなっております。ロッカー、本棚、机の引き出し等分かりやすい場所へ保管してください。

### ● おすすめの使用場所

オフィス

工場

飲食店

介護施設

品名	パナラウムケア汚物処理セット
梱包内容	1セット×12箱
サイズ	約19cm(高さ)×約30cm(幅)×約7cm(奥行)
JANコード	4515307071708

**Iwatani Group**  
国際衛生株式会社

■ 本社 / 東京都中央区日本橋本町4-14-7石金日本橋ビル4F  
TEL: 03-3667-6711(代)



衛生管理のプロがオススメする

除菌消臭剤

# パナラウムケア

反応型 二酸化塩素で、菌・ウイルス・ニオイを低減

社員の皆様の健康を守ります！



アルコール消毒+マスク  
だけでは、まだ足りない！

## ウイルス低減・菌低減へ次の一手！

効果は周囲の環境によって左右され、期待される効果が得られない場合があります。

パナラウムケアは次のような場所の衛生を保つ手助けをします！

食堂やオフィスに

オフィスのトイレに

受付やロビーに

倉庫やロッカールームに



## 除菌消臭剤

# パナラウムケア



※パナラウムケアは、パナ〔全て<sup>ギリシャ語</sup>〕+ラウム〔空間<sup>ドイツ語</sup>〕+ケア〔手入れ<sup>英語</sup>〕を組み合わせた造語です。

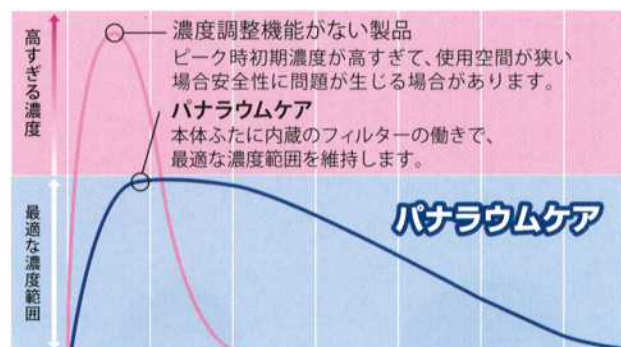
### パナラウムケアの特長

細菌、カビ類、ウィルス、タバコ臭、ペット臭、腐敗臭、汚物臭、汗臭等の臭い物質を低減します。



### パナラウムケアの安全設計

本体ふたに内蔵しているフィルターにより、徐々に二酸化塩素 (ClO<sub>2</sub>) が放出されるため、環境中の ClO<sub>2</sub> 濃度が急に上昇することを防ぎ、最適な濃度範囲を維持します。



※横軸が有効期間を、縦軸が濃度をあらわしています。  
※イメージ図

### パナラウムケアの用途

適用空間は4畳～10畳が目安。



### 製品内容

- パナラウムケア本体(ゲル入り) 1個
- 専用活性剤(透明液体) 1本
- 取扱説明書 1部

※製品のご購入後は、必ず中身を確認し、上記のものが揃っているか確かめてください。

### 有効期間

- 有効期間 冬… 1ヶ月～2ヶ月  
夏… 3週間～1ヶ月半

※有効期間はあくまでも目安です。保管条件や設置条件により前後いたします。

### 注意事項

1. 本体ふたに内蔵のフィルターは、絶対にはずさないでください。
2. 高温および直射日光の当たる場所では使用しないでください。
3. 4畳未満の空間や密閉状態の空間(車内など)では使用しないでください。
4. 本製品は、漂白作用や金属腐蝕性がありますので、色物の衣類や金属製品の近くでは使用しないでください。
5. 効果は周囲の環境によって左右され、期待される効果が得られない場合があります。

●ご注文・お問い合わせは

**Iwatani Group**  
国際衛生株式会社

〒103-0023 東京都中央区日本橋本町4-14-7  
電話：03-3667-6711 / FAX：03-3667-6822